

## Praktikum Pembuatan Transaksi Laporan Keuangan Perusahaan Manufaktur

### Kompetensi:

Setelah membaca modul kuliah ini, diharapkan mahasiswa mampu:

1. Memahami transaksi pembelian
2. Memahami transaksi produksi
3. Memahami transaksi penjualan

### 9.1. Contoh Kasus Perusahaan Manufaktur

Pada praktikum ini akan diambil pada contoh kasus praktikum modul 8 sebelumnya dengan menambahkan transaksi pembelian, transaksi produksi, dan transaksi penjualan.

Berikut ini adalah informasi kegiatan pencatatan pada perusahaan manufaktur **PT. Roti Manis**. PT. Roti Manis adalah perusahaan yang bergerak dalam bidang manufaktur yang beralamat di Jalan Buncit Raya No. 36 Jakarta Selatan kode pos 12345. Perusahaan ini mulai menggunakan software zahir accounting pada 1 Januari 2020.

### Identitas Perusahaan

Nama Perusahaan : **PT. Roti Manis**  
Alamat : Jalan Buncit Raya No. 36 Jakarta Selatan kode pos 12345  
Jenis Usaha : Manufaktur  
Tahun berdiri : 2019  
Tahun transaksi : 2020  
Tanggal Mulai buku : 1 Januari 2020

Saldo awal neraca saldo per tanggal 31 Desember 2019 adalah sebagai berikut :

### Neraca 1 Januari 2020 PT. Roti Manis

Aktiva		Kewajiban dan Modal	
Kas Kecil	5.000.000	Hutang Usaha	10.500.000
Bank BCA	500.000.000	Hutang PPn	3.000.000
Piutang Usaha	34.000.000	Modal Disetor	1.000.000.000
Persediaan Bahan Baku	39.200.000	Laba ditahan	500.000.000
Persediaan Bahan Penolong	3.130.000		
Asuransi Dibayar di Muka	9.000.000		
PPn Dibayar Dimuka	270.000		
PPH 21 dibayar Dimuka	500.000		
Bangunan	1.000.000.000		
Akumulasi Penyusutan Bangunan	(192.000.000)		
Perlengkapan	10.000.000		
Akumulasi Penyusutan Perlengkapan	(3.600.000)		
Kendaraan	120.000.000		
Akumulasi Penyusutan Kendaraan	(12.000.000)		
	1.513.500.000		1.513.500.000

### Saldo Awal Piutang Usaha

Kode	Nama	Tgl. INV	No. INV	Saldo Piutang
C-001	J Bakery	1. Des. 2019	INV-001	Rp. 3.000.000
C-002	Berkah Bakery	4. Nov. 2019	INV-002	Rp. 5.000.000
C-003	Lezat Bakery	5. Nov. 2019	INV-003	Rp. 12.000.000
C-004	Star Bakery	3. Des 2019	INV-004	Rp. 10.000.000
C-005	King Bakery	8. Des 2019	INV-005	Rp. 4.000.000
			<b>Total</b>	<b>Rp. 34.000.000</b>

### Saldo Awal Hutang Usaha

Kode	Nama	Tgl. INV	No. INV	Saldo Hutang
V-001	CV. Selaras	1. Nov. 2019	INV-001	Rp. 2.500.000
V-002	CV. Mandiri	3. Des. 2019	INV-002	Rp. 3.000.000
V-003	PT. Plastindost	5. Nov. 2019	INV-003	Rp. 2.500.000
V-004	CV. Berkas	1. Des 2019	INV-004	Rp. 1.000.000
V-005	CV. Sinar Terang	3. Des 2019	INV-005	Rp. 1.500.000
			<b>Total</b>	<b>Rp. 10.500.000</b>

### Saldo Persediaan :

Kode	Nama Barang	Satuan	Jumlah	HPP	Total
BB-001	Terigu	Kg	1.000	4.000	4.000.000
BB-002	Tepung	Kg	1.000	3.500	3.500.000
BB-003	Tapioka	Kg	1.000	4.000	4.000.000
BB-004	Telur	Kg	1.000	5.000	5.000.000
BB-005	Gula	Kg	1.000	7.000	7.000.000
BB-006	Keju	Gram	50.000	100	5.000.000
BB-007	Coklat Batangan	Gram	20.000	100	2.000.000
BB-008	Garam	Gram	10.000	50	500.000
BB-009	Vanila	Gram	10.000	100	1.000.000
BB-010	Susu Bubuk	Gram	500	100	50.000
BB-011	Selai Strawberry	Gram	10.000	70	700.000
BB-012	Mentega	Gram	10.000	50	500.000
BB-013	Mocca	Gram	15.000	100	1.500.000
BB-014	Coklat Meses	Gram	10.000	70	700.000
BB-015	Selai Kacang	Gram	10.000	70	700.000
BB-016	Daging Sosis	Gram	10.000	200	2.000.000
BB-017	Selai Blueberry	Gram	15.000	70	1.050.000
BJ-001	Roti Coklat	Pcs			0
BJ-002	Roti Keju	Pcs			0
BP-001	Plastik	Pcs	1.000	100	100.000
BP-002	Tali Pembungkus	Cm	1.000	30	30.000
BP-003	Kotak Kue	Pcs	1.000	3.000	3.000.000
<b>Total Persediaan</b>					<b>Rp 42.330.000</b>

**Saldo Awal Aktiva dan Peralatan Per 31 Desember 2019, Menggunakan Periode Garis Lurus**

1. Mobil, harga perolehan Rp.120.000.000, beli tanggal 2 Februari 2019 nilai residu Rp.8.000.000, umur ekonomis 10 tahun.
2. Bangunan, harga perolehan Rp. 1.000.000.000 beli tanggal 5 Agustus 2019, nilai residu Rp.150.000.000, umur ekonomis 20 tahun.
3. Komputer, harga perolehan Rp. 10.000.000, beli tanggal 1 November 2019, nilai residu Rp.0, umur ekonomis 5 tahun.

**Data Proyek**

Kode	Nama Proyek	Taggal Order	Tanggal Delivery
P-001	Proyek A	4 Januari 2020	4 Januari 2020
P-002	Proyek B	11 Januari 2020	11 Januari 2020

**Data Departement**

ID	Nama Departement
1	Dept. Produksi
2	Dept. Finance
3	Dept. Pemasaran

Selama bulan Januari 2020 telah terjadi transaksi-transaksi sebagai berikut :

**1. Pembelian Bahan Baku**

<b>CV. Mandiri</b>		No. Invoice : INV-007			
		Tanggal : 2 Januari 2020			
		Termin : 2/10, n/30			
		Customer :			
		<b>PT. Roti Manis</b>			
No. :					
Tanggal :					
Marketing :					
<b>INVOICE</b>					
No. Barang	Deskripsi Barang	Di kirim	Harga	Total	VAT
BB-010	Susu bubuk	500	100		VAT
BB-009	Vanila	5000	100		VAT
Marketing		Manajer Marketing			

## 2. Pembayaran Hutang Usaha

INVOICE				
<b>CV. Mandiri</b>		No.	: CD000001	
		Tanggal	: 3 Januari 2020	
		Termin	: 2/10, n/30	
Diterima dari	: PT. Roti Manis			
Alamat				
Keterangan	: Pembayaran atas faktur INV-02 dan INV-007, dibayar melalui bank			
No. Faktur	Tanggal	Saldo	Disc	Jumlah Dibayar
INV-02	3. Des. 2019	3.000.000		3.000.000
INV-007	2 Jan 2020	605.000	12.100	592.900
			Total	3.592.900
CV. Mandiri		PT. Roti Manis		

## 3. Memo Produksi Roti Coklat

### Memo Produksi

Tanggal mulai	: 4 Januari 2020	
Tanggal selesai	: 4 Januari 2020	
Proyek :	: Proyek A	
Kepada	: Bagian Produksi	
Dari	: Manajer	
Isi memo	: Produksi roti coklat sebanyak 100 pcs	
Bahan baku yang digunakan:	Terigu	0.01 kg
	Tepung	0.01 Kg
	Tapioka	0.01 kg
	Telur	0.02 kg
	Gula	0.01 Kg
	Coklat Batangan	2 Gram
	Garam	0.5 Gram
	Vanila	1 Gram
	Susu bubuk	2 Gram
	Mentega	1 Gram

Manajer

#### 4. Transaksi Penyesuaian Persediaan

Tanggal 6 Januari 2020, penggunaan bahan penolong dalam produksi seperti berikut:

Kode	Nama Barang	Jumlah	Akun	Job	Departemen
P-001	Plastik	200	Pemakaian bahan penolong	Proyek A	Produksi
P-002	Tali Pembungkus	200	Pemakaian bahan penolong	Proyek A	Produksi

#### 5. Stock Opname

Pembuatan stock opname tanggal 10 Januari 2020, akibat adanya kerusakan atau kehilangan jumlah fisik di gudang yang tidak sesuai dengan data.

Bahan baku	Jumlah Fisik
Terigu	900
Tepung	900
Tapioka	900
Plastik	750

#### 6. Memo Produksi Roti Keju

##### Memo Produksi

Tanggal mulai	: 11 Januari 2020	
Tanggal selesai	: 11 Januari 2020	
Proyek :	: Proyek B	
Kepada	: Bagian Produksi	
Dari	: Manajer	
Isi memo	: Produksi roti keju sebanyak 100 pcs	
Bahan baku yang digunakan:	Terigu	0.01 kg
	Tepung	0.01 Kg
	Vanila	1 Gram
	Telur	0.02 kg
	Tapioka	0.01 Kg
	Susu bubuk	2 Gram
	Keju	2 Gram
	Mentega	1 Gram
	Gula	0.01 Kg
	Garam	0.5 Gram

Manajer

## **7. Transaksi Penjualan non tunai**

Tanggal 12 Januari 2020 penjualan produk oleh Adi kepada Berkah Bakery yaitu roti coklat 100 pcs dan roti keju 100 pcs dengan harga sama Rp. 6.500 per pcs secara kredit dengan termin 2/10, n/30 dengan no faktur INV-0120 dan pajak VAT Job A untuk roti coklat dan Job B roti keju dan biaya pengiriman Rp. 100.000.

## **8. Pembayaran Piutang Usaha**

Tanggal 14 Januari 2020, pembayaran piutang usaha kepada Berkah Bakery sebesar Rp. 5.000.000 untuk invoice INV-002 melalui bank.

## **9. Transaksi Biaya Operasional**

Tanggal 15 Januari 2020 pengeluaran biaya tenaga kerja proyek A kepada Rahmat sebesar Rp. 250.000.000. melalui bank.

## **10. Penerimaan dan pendapatan lain-lain operasional**

Tanggal 16 Januari 2020, penerimaan bunga dari bank BCA sebesar Rp 250.000

## **11. Transaksi Transfer dana**

Tanggal 17 Januari 2020 transfer dari Bank ke Kas sebesar Rp 10.000.000.

## 9.2. Langkah Penyelesaian Laporan keuangan pada PT Roti Manis

Untuk penyelesaian pembuatan laporan keuangan pada kasus manufaktur PT. Roti Manis di atas dapat diikuti langkah-langkahnya sebagai berikut:

### 1. Pembelian Bahan Baku

Untuk menginput pembelian secara kredit atau non tunai berupa bahan baku kepada suplier, tekan Modul Pembelian>Penerimaan Barang. Seperti gambar berikut.

No. Barang	Deskripsi Ba	Di Terima	Di Order	Satuan	Harga	Disc	Total	Pjk	Job
BB-010	Susu Bubuk	500,0	0	Gram	100,0	,0%	50000,0	VAT	
BB-009	Vanila	5.000,0	0	Gram	100,0	,0%	500000,0	VAT	

### 2. Pembayaran Hutang Usaha

Untuk menginput transaksi pembayaran hutang usaha kepada pemasok/supplier, tekan Modul Pembelian>Pembayaran Hutang Usaha. Seperti gambar berikut:

No Invoice	Tanggal	Saldo	Discount	Jumlah Dibayar
INV-002	03/12/2019	Rp 3000000,0		Rp 3000000,0
INV-007	02/01/2020	Rp 605000,0	Rp 12100,0	Rp 592900,0

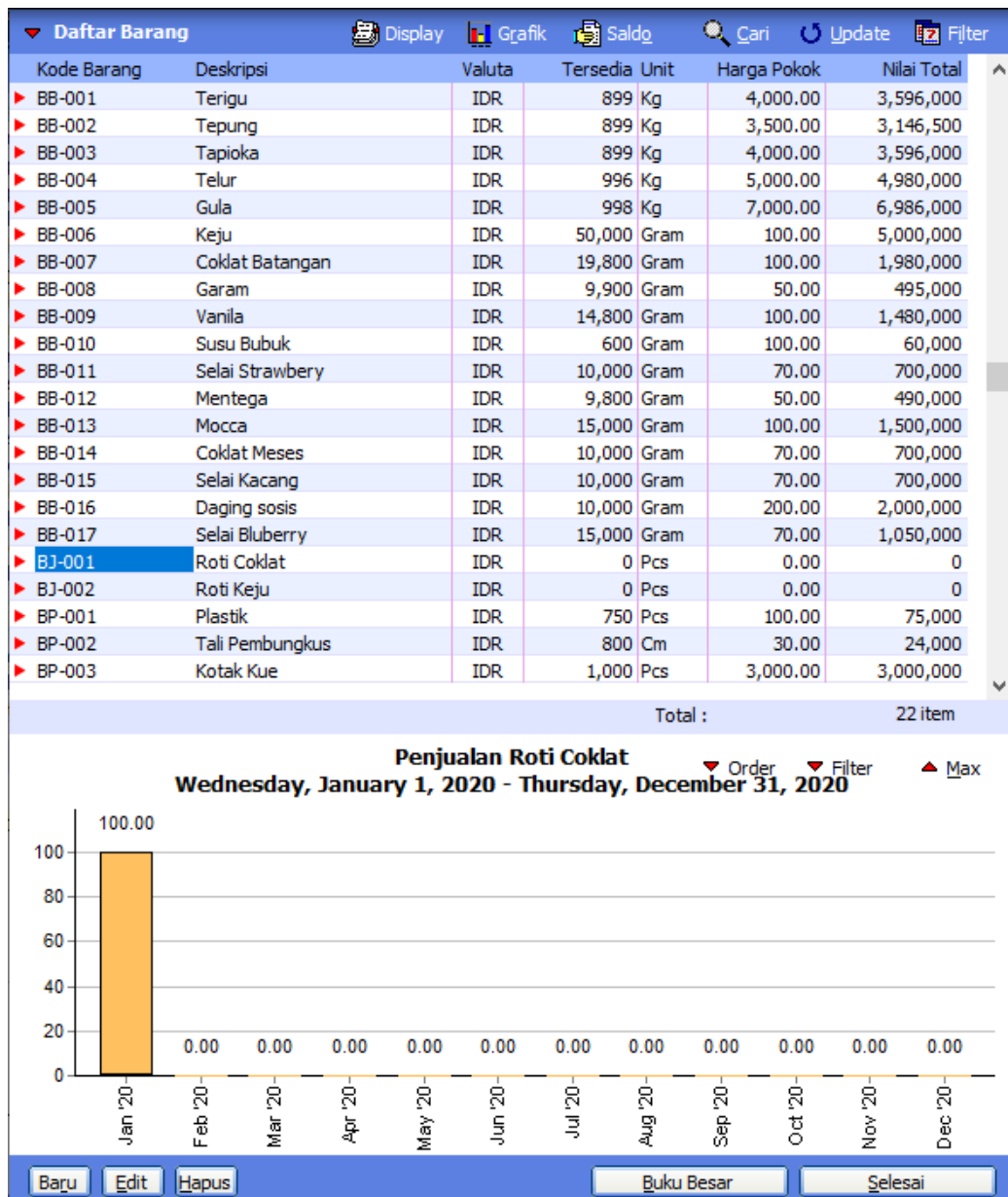
- Kemudian isilah datanya dan rekam

### 3. Memo Produksi

Transaksi perakitan sama halnya dengan transaksi pemindahan, yaitu proses produksi barang jadi dari bahan-bahan penyusunnya. Sebelum untuk membuat transaksi perakitan, maka diharuskan menentukan formula penyusun bahan-bahan dari produk otomatis yang ada pada data barang yang akan diproduksi.

Jadi untuk menentukan formula penyusun bahan-bahan dari produk otomatis langkahnya adalah sebagai berikut :

- Tekan Modul Data-data → Data Produk seperti gambar berikut:



- Kemudian tekan tombol Edit untuk barang yang akan diproduksi seperti gambar berikut:



Data Barang / Persediaan

Data Barang / Persediaan Update Cari

Kode Barang:  Satuan Dasar :   Pakai No Serial  
 Tidak Aktif

Deskripsi:

Kelompok Barang:

Dalam Stok :  Harga Beli Satuan :  Pjk:

Telah dipesan ke Supplier :  Harga Jual Satuan :  Pjk:

Telah dipesan Pelanggan:  Harga Pokok Satuan :  Depart

Stok Minimal :  Supplier Utama :

Minimal Pemesanan :

Informasi Stock Kode Akun dan HPP Info Lain Gambar

- kemudian tekan tombol Auto Build. Seperti gambar berikut

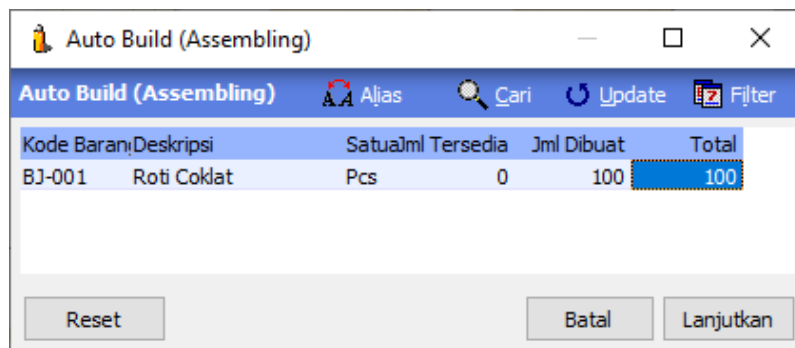
Informasi Menyusun Produk Otomatis

Jumlah Produksi :

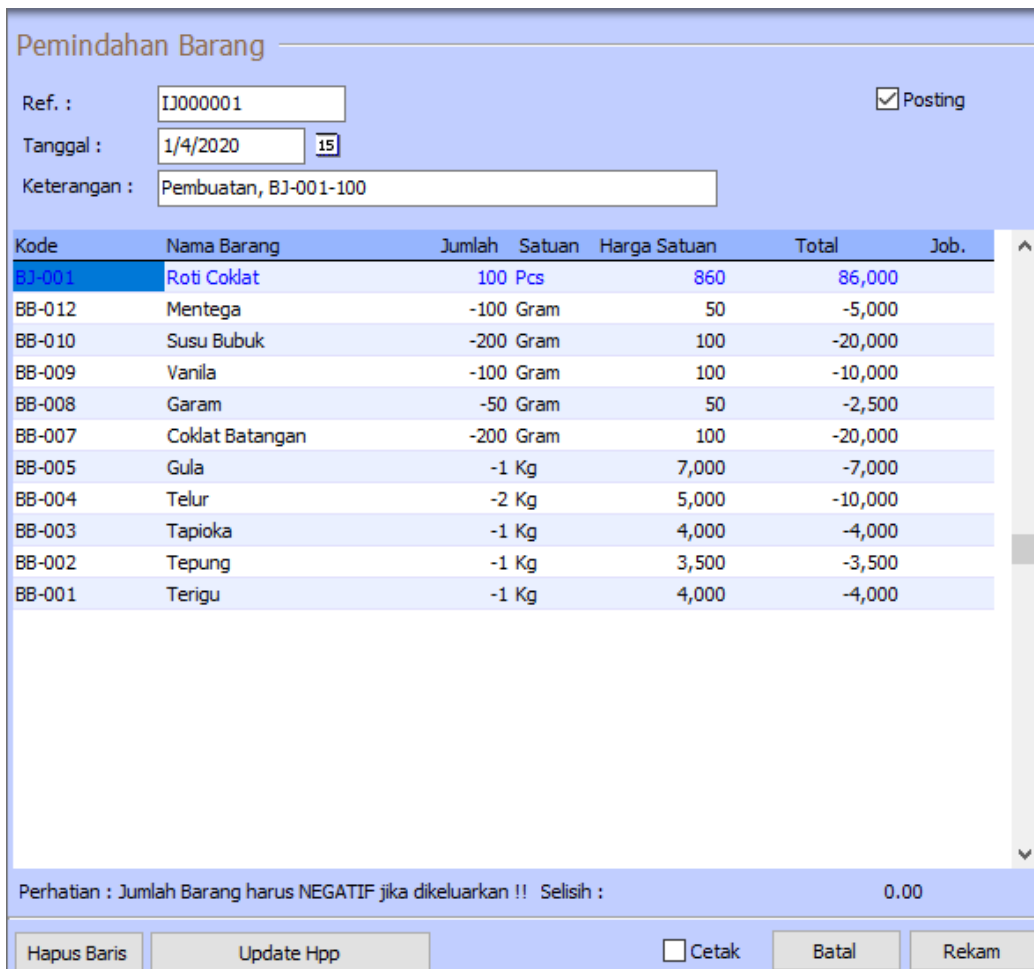
Kode	Deskripsi	Jumlah	Unit	Tetap
BB-001	Terigu		0.01 Kg	F
BB-002	Tepung		0.01 Kg	F
BB-003	Tapioka		0.01 Kg	F
BB-004	Telur		0.02 Kg	F
BB-005	Gula		0.01 Kg	F
BB-007	Coklat Batangan		2 Gram	F
BB-008	Garam		0.5 Gram	F
BB-009	Vanila		1 Gram	F
BB-010	Susu Bubuk		2 Gram	F
BB-012	Mentega		1 Gram	F

- Masukkan bahan baku penyusun dari produk jadinya kemudian klik tombol selesai, kemudian klik tombol rekam.

- Untuk menginput transaksi perakitan. Tekan Modul Persediaan>Perakitan. Seperti gambar berikut



- Masukkan jumlah yang dibuat, kemudian tekan tombol Lanjutkan, maka akan tampil seperti gambar berikut:



- Jumlah satuan harus negatif dan selisih harus nol. Setelah selesai kemudian tekan tombol Rekam.

#### 4. Transaksi Penyesuaian Persediaan

Transaksi digunakan untuk menginput transaksi penyesuaian persediaan, misalkan suatu barang telah digunakan untuk pemakaian produksi, digunakan untuk promosi atau barang berkurang karena fisik barang rusak.

Jadi untuk melakukan transaksi ini adalah sebagai berikut:

- Pilihlah modul Persediaan → Pemakaian/Penyesuaian Barang. Seperti gambar berikut:
- Masukkan barang yang akan disesuaikan dan jumlahnya harus minus (-) serta Posting harus di ceklist seperti gambar di bawah ini:

Penyesuaian Persediaan

Ref. : I3000002  Posting

Tanggal : 1/6/2020 15

Keterangan : Penyesuaian Persediaan

Kode	Nama Barang	Jumlah	Satuan	Akun	Job.	Dept.
BP-001	Plastik	-200	Pcs	5-1030	P-001	1
BP-002	Tali Pembungkus	-200	Cm	5-1030	P-001	1

Perhatian : Jumlah Barang harus NEGATIF jika dikeluarkan !!

Hapus Baris  Cetak  Batal  Rekam

- Kemudian tekan tombol Rekam

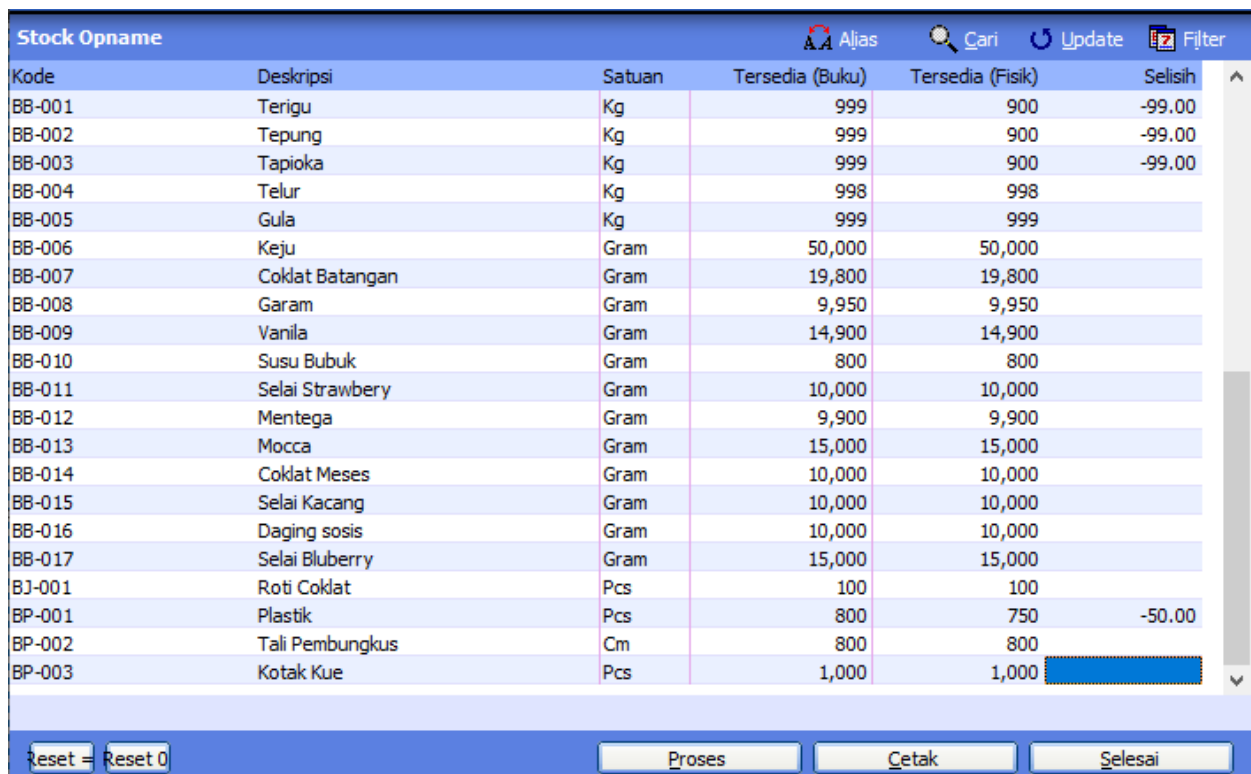
## 5. Stock Opname

Pembuatan stock opname tanggal 10 januari 2020, akibat adanya kerusakan atau kehilangan jumlah fisik di gudang yang tidak sesuai dengan data:

Bahan baku	Jumlah Fisik
Terigu	900
Tepung	900
Tapioka	900
Plastik	750

Langkahnya adalah sebagai berikut:

- Pilihlah modul Persediaan → Stock Opname. Seperti gambar berikut:




Kode	Deskripsi	Satuan	Tersedia (Buku)	Tersedia (Fisik)	Selisih
BB-001	Terigu	Kg	999	900	-99.00
BB-002	Tepung	Kg	999	900	-99.00
BB-003	Tapioka	Kg	999	900	-99.00
BB-004	Telur	Kg	998	998	
BB-005	Gula	Kg	999	999	
BB-006	Keju	Gram	50,000	50,000	
BB-007	Coklat Batangan	Gram	19,800	19,800	
BB-008	Garam	Gram	9,950	9,950	
BB-009	Vanila	Gram	14,900	14,900	
BB-010	Susu Bubuk	Gram	800	800	
BB-011	Selai Strawberry	Gram	10,000	10,000	
BB-012	Mentega	Gram	9,900	9,900	
BB-013	Mocca	Gram	15,000	15,000	
BB-014	Coklat Meses	Gram	10,000	10,000	
BB-015	Selai Kacang	Gram	10,000	10,000	
BB-016	Daging sosis	Gram	10,000	10,000	
BB-017	Selai Bluberry	Gram	15,000	15,000	
BJ-001	Roti Coklat	Pcs	100	100	
BP-001	Plastik	Pcs	800	750	-50.00
BP-002	Tali Pembungkus	Cm	800	800	
BP-003	Kotak Kue	Pcs	1,000	1,000	

- Posisikan kursor kolom “Tersedia (Fisik)” dan pada baris dimana jumlah persediaan digudang tidak sama dengan catatan, lalu ketikkan jumlah barang hasil perhitungan fisik digudang pada kolom ini untuk setiap item-item barang. Jika sudah selesai, tekan Proses.
- Setelah tekan Proses, maka akan muncul tampilan seperti gambar berikut

Koreksi Persediaan

**Koreksi Persediaan**

Tentukan Kode Akun untuk transaksi penyesuaian persediaan ini !! (Misalnya akun kerusakan dan kegagalan material)

Kode :  

Nama Akun : Kerusakan dan Kegagalan Material

- Tentukan kode rekening biaya untuk dialokasikan sebagai biaya seperti contoh diatas. Kemudian tekan Lanjutkan. Dilanjutkan dengan gambar berikut

Penyesuaian Persediaan

Ref. :   Posting

Tanggal :

Keterangan :

Kode	Nama Barang	Jumlah	Satuan	Akun	Job.	Dept.
BB-001	Terigu	-99	Kg	5-2030		0
BB-002	Tepung	-99	Kg	5-2030		0
BB-003	Tapioka	-99	Kg	5-2030		0
BP-001	Plastik	-50	Pcs	5-2030		0

Perhatian : Jumlah Barang harus NEGATIF jika dikeluarkan !!

Cetak

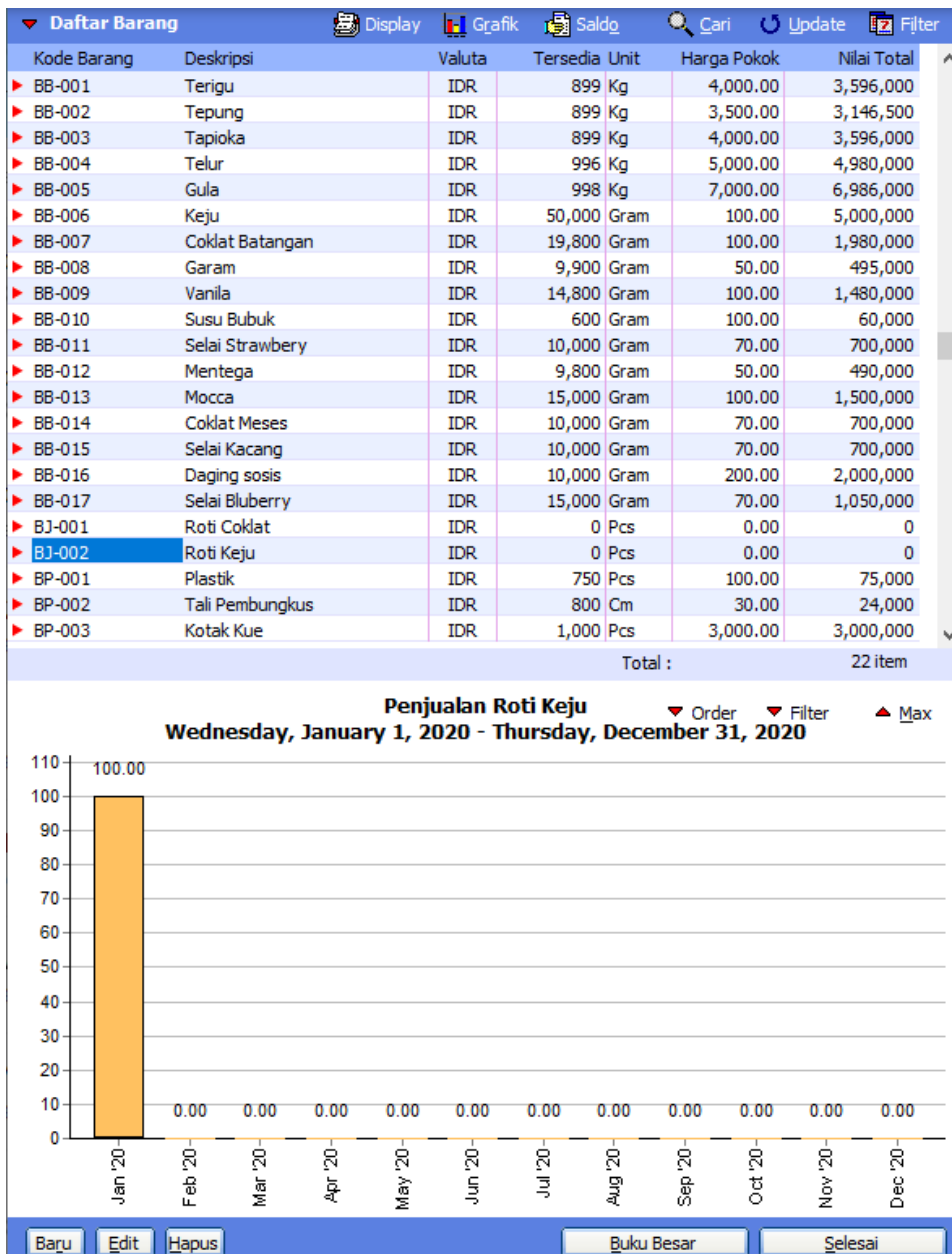
- Jendela yang muncul diatas adalah jendela penyesuaian persediaan, lalu tekan tombol Posting dan Rekam, jika sudah selesai.

## 6. Memo Produksi Roti Keju

Transaksi perakitan sama halnya dengan transaksi pemindahan, yaitu proses produksi barang jadi dari bahanbahan penyusunnya. Tapi untuk transaksi perakitan, diharuskan menentukan formula penyusun produk otomatis pada data barang yang akan di produksi.

Jadi untuk menentukan formula penyusun produk otomatis langkahnya sebagai berikut:

- Tekan Modul Data-data>Data Produk. Seperti gambar berikut:



- tekan tombol edit untuk barang yang akan diproduksi seperti gambar berikut:

Data Barang / Persediaan

Data Barang / Persediaan Update Cari

Kode Barang:  Satuan Dasar :   Pakai No Serial  
 Tidak Aktif

Deskripsi:

Kelompok Barang:

Dalam Stok :  Harga Beli Satuan :  Pjk:

Telah dipesan ke Supplier :  Harga Jual Satuan :  Pjk:

Telah dipesan Pelanggan:  Harga Pokok Satuan :  Depart

Stok Minimal :  Supplier Utama :

Minimal Pemesanan :

- kemudian tekan tombol Auto Build. Seperti gambar berikut

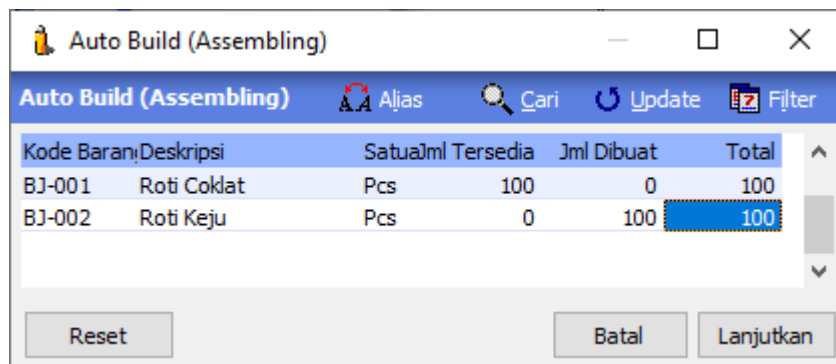
Informasi Menyusun Produk Otomatis

Jumlah Produksi :

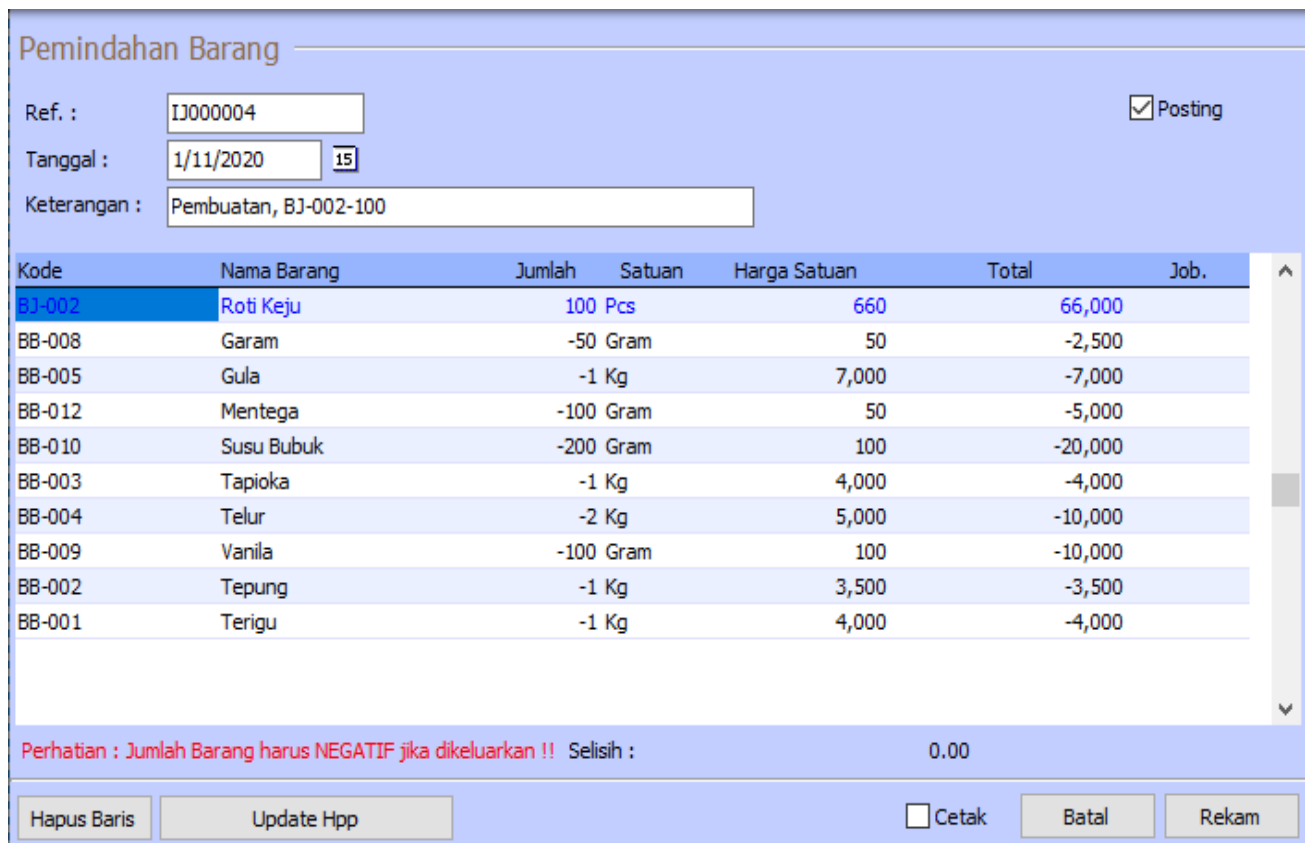
Kode	Deskripsi	Jumlah	Unit	Tetap
BB-001	Terigu		0.01 Kg	F
BB-002	Tepung		0.01 Kg	F
BB-009	Vanila		1 Gram	F
BB-004	Telur		0.02 Kg	F
BB-003	Tapioka		0.01 Kg	F
BB-010	Susu Bubuk		2 Gram	F
BB-012	Mentega		1 Gram	F
BB-005	Gula		0.01 Kg	F
BB-008	Garam		0.5 Gram	F

- Masukkan bahan baku penyusun dari produk jadinya kemudian klik tombol selesai, kemudian klik tombol rekam.

- Untuk menginput transaksi perakitan. Tekan Modul Persediaan>Perakitan. Seperti gambar berikut



- Masukkan jumlah yang dibuat, kemudian tekan tombol Lanjutkan, maka akan tampil seperti gambar berikut:



- Jumlah satuan harus negatif dan selisih harus nol dan sesuaikan tanggalnya. Setelah selesai kemudian tekan tombol Rekam.



## 7. Transaksi Penjualan non tunai

Tanggal 12 Januari 2020 penjualan produk oleh Adi kepada Berkah Bakery roti coklat dan roti keju 100 dengan harga yang sama dari masing-masing produk yaitu Rp. 6.500.

Untuk menginput Transaksi Penjualan secara kredit atau non tunai berupa barang jadi kepada pelanggan, langkah-langkahnya adalah sebagai berikut:

- Pilihlah pada modul Penjualan → Input Penjualan.
- Setelah di klik maka akan tampil seperti gambar berikut:

**Pengiriman Barang (Invoicing)**

Nama Pelanggan : Berkah Bakery  
No. Faktur : INV-0120  
Nomor SO. :  
Tanggal Faktur : 1/12/2020  
 Invoice  
 Jasa  
 Tunai

Keluar dari Gudang : Head Quarter  
Keterangan : Penjualan, Berkah Bakery

Mata Uang : IDR

No. Barang	Deskripsi Barang	Di Kirim	Di Order	Satuan	Harga	Disc	Total	Pjk	Job
BJ-001	Roti Coklat	100	0	Pcs	6,500	0%	650,000.00	VAT	P-001
BJ-002	Roti Keju	100	0	Pcs	6,500	0%	650,000.00	VAT	P-002

Biaya - Biaya Lain : 100,000.00  
Total Pajak : 130,000.00  
Total Setelah Pajak : 1,530,000.00  
Dibayar / Uang Muka :  
Saldo Terhutang : 1,530,000.00

Tgl. Pengiriman : 1/12/2020  
Salesman : Adi  
Term Pembayaran : 2% 10 Net 30  
Credit/Debit Memo :

Hapus Baris Rekam Ulang Buka Ulang Stock List  Cetak Batal Rekam

- Isilah data transaksinya seperti gambar di atas
- Apabila sudah terisi kemudian klik tombol Rekam.

## 8. Pembayaran Piutang Usaha

Tanggal 14 Januari 2020, melakukan pembayaran piutang usaha kepada Berkah Bakery sebesar Rp. 5.000.000

Untuk menginput transaksi pembayaran piutang usaha kepada pelanggan, langkahnya adalah sebagai berikut:

- Klik pada modul Penjualan → Pembayaran Piutang Usaha.
- Hasilnya akan tampil seperti gambar berikut:

**Pembayaran Piutang**

Akun Kas :   Giro Mundur

Dari :   Ref. No. :  Tanggal :   Sebesar :

Memo :

Alokasi Dana :

No Invoice	Tanggal	Saldo	Discount	Jumlah Dibayar
INV-002	11/4/2019	Rp 5,000,000.00		Rp 5,000,000.00

Denda Keterlambatan :

Cetak

- Isilah data transaksinya seperti gambar di atas
- Apabila sudah terisi kemudian klik tombol Rekam.

## 9. Transaksi Biaya Operasional

Tanggal 15 Januari 2020 ada pengeluaran biaya tenaga kerja proyek A sebesar Rp. 250.000.000. melalui bank. Langkah-langkahnya adalah sebagai berikut:

- Tekan pada modul Kas Dan Bank → Kas Keluar.
- Maka akan tampil seperti gambar berikut:

The screenshot shows the 'Kas Keluar' form with the following details:

- Akun Kas :** Bank BCA
- Giro Mundur
- Penerima :** Rahmat (with a magnifying glass icon), Dua Ratus Lima Puluh Juta Rupiah
- Cek No. :** CD000002
- Tanggal :** 1/15/2020 (with a calendar icon)
- Sebesar :** Rp 250,000,000.00
- Memo :** Pengeluaran, Rahmat

**Alokasi Dana :**

Kode	Nama Akun	Dept.	Nilai (Dr)	Job.
145-20	Biaya Tenaga Kerja	0	Rp 250,000,000.00	P-001

Buttons at the bottom: Hapus Baris, Rekam Ulang, Buka Ulang,  Cetak, Batal, Rekam

- Isilah data transaksinya seperti gambar di atas
- Apabila sudah terisi kemudian klik tombol Rekam.

## 10. Penerimaan dan pendapatan lain-lain operasional

Tanggal 16 Januari 2020, penerimaan bunga dari bank BCA sebesar Rp 250.000. Langkahnya adalah sebagai berikut:

- Tekan Modul Kas dan Bank → Kas Masuk, seperti gambar berikut:

**Kas Masuk**

Akun Kas : Bank BCA  Giro Mundur

Dari : Bank BCA  Ref. No. : CR000002  
 Dua Ratus Lima Puluh Ribu Rupiah Tanggal : 1/16/2020 15  
 Sebesar : Rp 250,000.00

Memo : Penerimaan, Bank BCA

Alokasi Dana :

Kode	Nama Akun	Dept.	Nilai (Cr)	Job.
810-10	Pendapatan Bunga Bank	0	Rp 250,000.00	

Hapus Baris Rekam Ulang Buka Ulang  Cetak Batal Rekam

- Isilah data transaksinya seperti gambar di atas
- Apabila sudah terisi kemudian klik tombol Rekam.

## 11. Transaksi Transfer dana

Tanggal 17 Januari 2020 transfer dari Bank ke Kas sebesar Rp 10.000.000. Langkahnya adalah sebagai berikut:

- Tekan pada modul Kas dan Bank → Transfer Kas.
- Maka akan tampil seperti gambar berikut :

Transfer Bank

Dari :  Bank BCA

Ke :  Kas

Tanggal :  15

Ref. :

Keterangan :

Departemen :

Batal Rekam

- Isilah data transaksinya seperti gambar di atas
- Apabila sudah terisi kemudian klik tombol Rekam.